

# AFFETTATRICE A GRAVITÀ

IMOD. 350 GR IMOD. 370 GR IMOD. 380 GR




CE PROFESSIONALE

*Swedlinghaus*<sup>®</sup> *dal 1950*




# AFFETTATRICE A GRAVITÀ


## IMOD. 350 GR IMOD. 370 GR IMOD. 380 GR

 Affettatrici progettate per l'installazione nella grande distribuzione capaci di garantire un taglio preciso. Trasmissione a cinghia, motore ventilato, viteria inox, lama forgiata in acciaio temperato, scorrimento carrello su boccole autolubrificanti, ridotta inclinazione per facilitare la presa del salume, ampio piatto con grande capacità di taglio, sistema di sblocco piatto di serie (versione CE), affilatoio incorporato in fusione di alluminio.

Optional: lama teflonata e dentata, verniciatura colori RAL, micro su paralama.

 Recommended for the large-scale distribution, these slicers offer an extremely accurate cutting performance. Belt-driven fan-assisted motor, stainless steel screws, forged and hardened steel blade, carriage running on self-lubricating bushes, reduced inclination to ensure a better grip on the product, large feed plate for a greater cutting capacity, carriage release device (CE version), cast-in sharpener assembly.

Options: Teflon-coated blade, serrated blade, paint finish in RAL colors, safety micro on blade guard.

 Utilisation conseillée en grande production, ces trancheurs garantissent une coupe tranchante et précise. Entraînement par courroie, moteur ventilé, vis tout inox, lame en acier trempé et forgé, coulissement du chariot sur bagues auto-lubrifiantes, inclinaison réduite pour une prise ferme et solide du produit à découper, plateau porte-produit plus grande pour une plus grande capacité de coupe, dispositif de déblocage chariot (version CE), affûteur aluminium incorporé.

Options: lame Téflon, lame crantée, vernis couleurs RAL, contacteur de sécurité sur le protège-lame.



MODELLO	AF 350 GR	AF 370 GR	AF 380 GR
<b>Dimensioni carrello</b> <i>Carriage capacity - Dimensions de Chariot</i>	mm 315x280	mm 315x280	mm 315x280
<b>Capacità di taglio</b> <i>Cutting capacity - Capacité de coupe</i>	mm 280x260	mm 280x270	mm 280x280
<b>Spessore di taglio</b> <i>Cutting thickness - Epaisseur de coupe</i>	mm 16	mm 16	mm 16
<b>Lunghezza</b> <i>Length - Longueur</i>	mm 800	mm 800	mm 800
<b>Larghezza</b> <i>Width - Largeur</i>	mm 545	mm 545	mm 545
<b>Altezza</b> <i>Height - Hauteur</i>	mm 640	mm 640	mm 640
<b>Peso</b> <i>Weight - Poids</i>	Kg 42	Kg 43	Kg 44
<b>Distanza fra i piedini</b> <i>Distance between feet - Distance entre les pieds</i>	mm 405x545	mm 405x545	mm 405x545
<b>Motore</b> <i>Motor - Moteur</i>	Kw 0,370	Kw 0,370	Kw 0,370

**Swedlinghaus®**

SWEDLINGHAUS  
via E. Berlinguer, 5  
63844 Grottazzolina (FM) • ITALY

SWEDLINGHAUS sr NORD  
via Ciro Menotti, 10  
21010 Besnate (VA) • ITALY

Tel. +39.(0)734.631346  
Fax +39.(0)734.632560  
e. mail: info@swedlinghaus.it

[www.swedlinghaus.it](http://www.swedlinghaus.it)